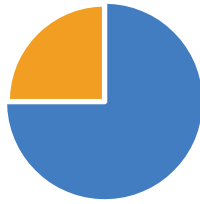
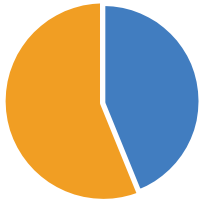


Aproximadamente el 20 % de los niños menores de 18 vive en la pobreza <sup>1</sup>.

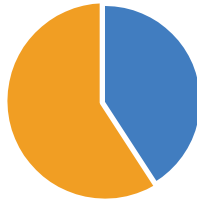


Aproximadamente el 60 % de los niños menores de 6 años vive en hogares en donde todos los adultos trabajan <sup>1</sup>.

### ¿Están los niños pequeños en los condados de Benton y Franklin listos para el kínder cuando entran?



Solo el 40 % de los niños en los condados de Benton y Franklin demuestra características para entrar al kínder en 6 de 6 dominios <sup>2</sup>.

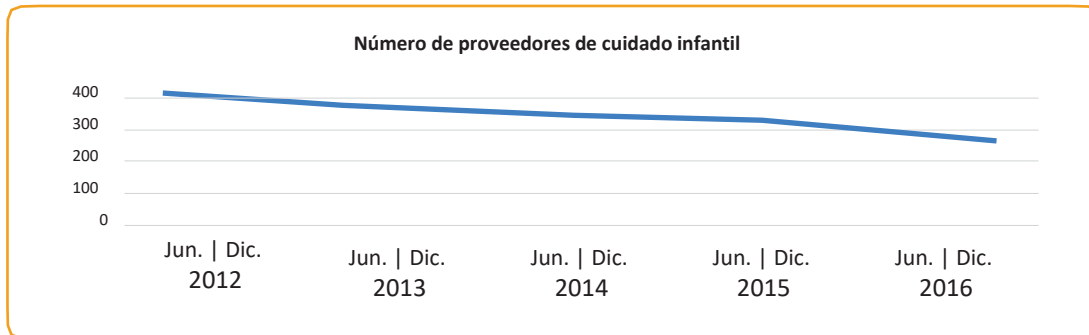


Solo el 29 % de los niños de bajos ingresos en los condados de Benton y Franklin demuestra características para entrar al kínder en 6 de 6 dominios <sup>2</sup>.



*Más de 279,000 personas llaman los condados de Benton y Franklin su hogar. Más de 21,000 son niños menores de 5 años de edad <sup>3</sup>.*

### Suministro de cuidado infantil en los condados de Benton y Franklin



En los condados de Benton y Franklin, el número de proveedores de cuidado infantil ha bajado de 402 con capacidad para 7,181 niños en 2012 a 283 proveedores con capacidad para 6,538 niños en diciembre de 2016. \*

**Notas:**

\* Cuidado infantil con licencia y programas exentos de edad escolar solo en los condados de Benton y Franklin  
 1. U.S. Census Bureau, 2015

2. Office of Superintendent of Public Instruction, WA State Report Card, WaKIDS data, 2016-17 school year, Kiona-Benton, Richland, Kennewick, Prosser, Paterson, North Franklin, Kahlottus, Pasco, Star school districts.  
 3. WA State Office of Financial Management, 2016